

PURE MALT

oak wood premium edition

ウイスキーの樽材として使われたオーク材。何十年にもわたりじっくり原酒を熟成させ、自らも風合い豊かに成熟したその材を、丁寧に削り出してナチュラルな一本の軸に仕上げました。手にしっとりとなじむ木の優しい質感とぬくもりは、使い込むほどに味わい深さを増していきます。

oak wood premium editionは特に厳選された材を使用し、金属表装の質感や重量バランス等、細部の仕上げまで気を配ったこだわりの逸品です。



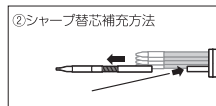
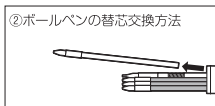
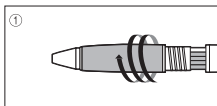
5機能ペン 取扱説明書

<超・低摩擦 ジェットストリームインク搭載!>

クセになる、なめらかな書き味。

筆記加重、速度に関わらず、低い筆記抵抗でなめらかに書けます。

- 濃く、はっきりとした描線を書くことができます。
- 描線の乾燥性に優れています。
- インク逆流を防止するツインボール機構を採用しています。
- インク直流を防止するスプリングチップを採用しています。



替芯・消しゴム

●ボールペン替芯

ボール径	0.38mm	0.5mm	0.7mm	1.0mm
品名	SXR-80-38	SXR-80-05	SXR-80-07	SXR-80-10
インク色	黒/赤/青/緑	黒/赤/青/緑	黒/赤/青/緑	黒/赤/青

●シャープ替芯 三菱鉛筆製の0.5mm芯

※芯が詰まる原因になりますので、先端方向から芯を補充しないでください。

●消しゴム 三菱鉛筆製のシャープ消しゴムS

Refill/Leads/Eraser

●Ball point pen refill

Ball size	0.38mm	0.5mm	0.7mm	1.0mm
Model	SXR-80-38	SXR-80-05	SXR-80-07	SXR-80-10
ink color	black/red/blue/green	black/red/blue/green	black/red/blue/green	black/red/blue

●Mechanical pencil refill leads 0.5-mm leads made by Mitsubishi Pencil.

*Do not refill lead from the tip since this can clog the body.

●Eraser Mechanical pencil eraser S made by Mitsubishi Pencil.

使用方法について

- ボールペンは、それぞれ使いたい色の飾りがついたノック棒を押し下げて下さい。
- シャープは、クリップを押し下げ、さらにノックしてお使い下さい。

Directions

- Ball-point Pens : Press down the retract rod with color indicator.
- Mechanical Pencil : Press down the retract rod, and click it a few more times to advance the lead.

ボールペン替芯交換・シャープ替芯補充方法

- ①ペン先を上に向け、先軸を回のように回して外して下さい。
- ②●ボールペンの替芯交換は、使用済みの替芯を引き抜き、新しい替芯をしっかりと止まるまで差し込んで下さい。
●シャープ替芯の補充は、パイプの太い部分を持って引き抜き、パイプの中に替芯を補充して下さい。芯詰まりの原因になりますので、シャープ替芯の補充は3本までにして下さい。
- ③替芯の交換・補充が終わりましたら、先軸をもとの状態に戻して下さい。

Refill replacement

- 1)With the pen point upward, twist and detach the front barrel.
- 2)●Ball-point Pens : Pull out the empty refill and insert a new refill until it is fixed firmly.
- Mechanical Pencil : Pinch the thicker part of the pipe and pull out. Insert the leads in the pipe attached to the barrel. Do not insert more than 4 leads to avoid the leads stuck in the pipe.
- 3)After the refill replacement, put all the parts back in place.

ご注意

●筆記および描画以外の用途に使用しないで下さい。●ノックカバー等の小さい部品は口に入れないで下さい。●ご使用後は必ずペン先を収納して下さい。衣服等を汚す原因となります。●軸を激しく振ったり落としたりするとインクの吹き出しやカスレの原因となりますのでご注意ください。●先端がとがっているので注意して下さい。けがのおそれがあります。●ボールペンはペン先を上向きにしての筆記はお避け下さい。インクもれの原因になります。

Caution

*Multifunction pen is designed for writing. Do not use them for any other purpose. *Do not put small parts in the mouth. *Be sure to retract the pen after use to avoid staining your clothes with ink. *Do not shake the pen or drop it to avoid ink leakage or skipping. *The pen points are extremely sharp, handle them with care to prevent personal injury. *To prevent ink leakage, do not write upward.

三菱鉛筆株式会社

〒140-8537 東京都品川区東大井5-23-37

お客様相談室 ☎0120-321433