

# JETSTREAM PRIME

MITSUBISHI PENCIL CO., LTD.

## 取扱い説明書

※ご使用前に必ずお読みください。

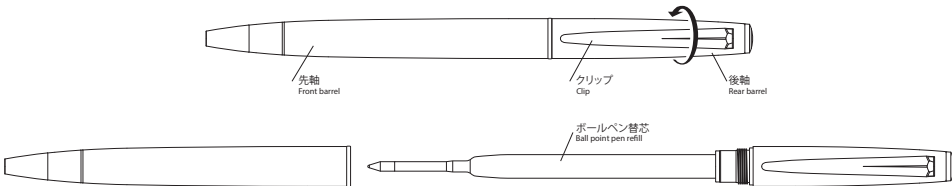
### ■ご注意

- 筆記以外の用途に使用しないでください。
- 先端がとがっているので注意してください。けがのおそれがあります。
- ボールペンはペン先を上向きにしての筆記はお避けください。インク漏れやカスレの原因となります。
- 軸を強く振ったり落としたりしないでください。インクの吹き出しやカスレ、作動不良の原因となります。
- 使用しない時は必ずペン先を収納してください。衣服等を汚す原因となります。

### ■回転繰り出し式・油性ボールペン

#### ■使用方法

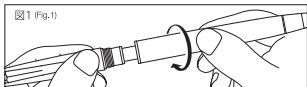
〈ペン先の出し方〉先端を持った状態で後軸を矢印の方向へいっぱい回すとペン先が出ます。  
〈ペン先の戻し方〉先端を持った状態で後軸を矢印と反対方向へいっぱい回すとペン先が収納できます。



### ■ボールペン替芯の交換方法

- ① 先端を回して外して下さい。(図1)
- ② 使用済みの替芯を、新しい替芯に交換してください。(図2)
- ③ 外した先端をもとに戻し、ペン先を収納して下さい。

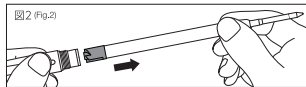
図1 (Fig.1)



### ■Changing the ball point pen refill

- ① Rotate the front barrel to remove. (Fig.1)
- ② Pull out the used ball point pen refill. Insert the new refill until it settles into place. (Fig.2)
- ③ Put the front barrel back to its original position and retract the pen tip.

図2 (Fig.2)



### ■回転繰り出し式・ボールペン替芯

- ISO 12757-2 G2に準拠したボールペン替芯です。

ボール径	0.38mm	0.5mm	0.7mm
品名	SXR-600-38	SXR-600-05	SXR-600-07
インク色	黒	黒	黒

※適合しない製品に使用しないでください。インク漏れやカスレの原因となります。

※替芯のボール径はお好みでお選びいただけます。

※JETSTREAM PRIMEの多色・多機能用(SXR-200-05/07)、ノック式ボールペン用(SXR-38/5/7/10)とは異なりますのでご注意ください

### ■Twist type ball point pen refill

- This ball point pen refill is in compliance with ISO 12757-2 G2.

Ball size	0.38mm	0.5mm	0.7mm
Refill model	SXR-600-38	SXR-600-05	SXR-600-07
Ink color	black	black	black

\*Do not use the refill with an incompatible product. It may cause ink leakage or breaks in the writing.

\*The pen can be used with any of the refill models listed in the above table.

\*Note: Other Jetstream refills listed below are NOT compatible with JETSTREAM SXR-600 series refills.  
・JETSTREAM PRIME multi color/multi-function series (SXR-200-05/07)  
・JETSTREAM retractable type series (SXR-38/5/7/10)



(原寸大 Actual size)

### ■ノック式・油性ボールペン

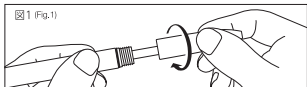
#### ■使用方法

〈ペン先の出し方〉ノック棒を押すとペン先が出ます。  
〈ペン先の戻し方〉ペン先が出た状態でノック棒を押すとペン先を収納できます。

### ■ボールペン替芯の交換方法

- ① 先端を回して外してください。(図1)
- ② 使用済みの替芯を、新しい替芯に交換してください。(図2)
- ③ 外した先端をもとに戻してください。

図1 (Fig.1)



### ■Retractable type ball point pen

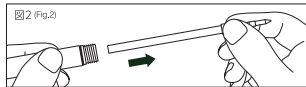
#### ■Usage

〈Advance the pen tip〉Click the knock rod to advance the pen tip.  
〈Retract the pen tip〉Click the knock rod to retract the pen tip.

### ■Changing the ball point pen refill

- ① Rotate the front barrel to remove. (Fig.1)
- ② Pull out the used ball point pen refill. Insert the new refill until it settles into place. (Fig.2)
- ③ Put the front barrel back to its original position.

図2 (Fig.2)



### ■ノック式・ボールペン替芯

ボール径	0.38mm	0.5mm	0.7mm	1.0mm
品名	SXR-38	SXR-5	SXR-7	SXR-10
インク色	黒/赤/青	黒/赤/青	黒/赤/青	黒/赤/青

※適合しない製品に使用しないでください。インク漏れやカスレの原因となります。

※替芯のボール径、インク色はお好みでお選びいただけます。

※JETSTREAM PRIMEの多色・多機能用(SXR-200-05/07)、回転繰り出し式シングル用(SXR-600-38/05/07)とは異なりますのでご注意ください。

### ■Retractable type ball point pen refill

Ball size	0.38mm	0.5mm	0.7mm	1.0mm
Refill model	SXR-38	SXR-5	SXR-7	SXR-10
Ink color	black/red/blue	black/red/blue	black/red/blue	black/red/blue

\*Do not use the refill with an incompatible product. It may cause ink leakage or breaks in the writing.

\*Any of the ball sizes and ink colors in the above table are compatible refills, which can be selected for your use.

\*Note: Other Jetstream refills listed below are NOT compatible with JETSTREAM retractable type series refills.  
・JETSTREAM PRIME multi color/multi-function series (SXR-200-05/07)  
・JETSTREAM SXR-600 series



(原寸大 Actual size)

三菱鉛筆株式会社

〒140-8537 東京都品川区東大井5-23-37  
お客様相談室: ☎0120-321433